



수강신청 올클하기

교양 교과목

수강신청 핵심보기



목차

contents

01 기초 교양	02 꿀교양	03 수강신청 TIP
04 실습하기	05 주의사항	06 Q&A



기초교양

기초교양 7가지

- 말하기와 글쓰기 3학점
- 환경 디지로그 2학점
- 대학영어 2학점
- 컴퓨팅적 사고 2학점
- 포용과 통합사회의 이해 1학점
- 대학생활과 진로설정 1학점
- 외국인을 위한 한국어 3학점 *외국인 대상

필수교양

- 말하기와 글쓰기, 환경 디지로그, 컴퓨팅적사고
- 대학영어, 포용과 통합사회의 이해, 대학생활과 진로설정
- 필수교양은 말 그대로 필수적으로 들어야하는 교양이므로, 졸업요건임

꿀교양

선배들이 추천하는 꿀교양 모음

- 인간관계론 - 중간,기말이 없지만 대체시험 3번, 매주 팀플
- 기초중국어 - 교수님이 성적 잘주기도 하고 기말대체 팀플
- 논리와 비판적 사고 - 기말대체 팀플
- 인권과 복지사회 - 시험문제 집어주심
- 동서문화교류사 - 신화 좋아하면 점수 잘 받음
- 심리학의 이해 - 이해가 먼저인 교양이지만 쉬운 내용
- 웰니스와 삶의 질 - 가장 인기가 많은 교양, 재미있다는게 장점
- 스키 - 30만원이라는 부담이 있지만, 가기만 하면 A+
- 수상레저 - 재학생 모두가 가장 재미있다는 교양

꿀교양 잡는 TIP

- 가장 먼저 잡기
- 튕겨도 당황하지않기, 모두가 당신과 같을 것

수강신청 TIP

선배들이 꿀팁 공유한다.
다들 받아적어라.

01

첫번째 TIP

수강신청 화면이 튕기셨다고요?

- 걱정말아요, 다들 같아요 ㅎㅎ
- 당황하지말고 새로고침 하지않기

02

두번째 TIP

듣고 싶은 교양을 다 놓쳤어요

- 그래서 수업 안 들을건 아니잖아요.
- 뭐라도 잡아야 그대의 학점이 살ar...

03


세번째 TIP

필수교양은 꼭 1학년때 들어야하나요?

- 아니요, 하지만 전공 올라오시면 교양을 들을 시간 없어요.
- 그대들 고학번때 신입생이랑 들을 수도 있다는 점을 알아두기

실습하기

에브리타임으로 담아보기



1단계

교양 찾기

본인이 듣고 싶은 교양을 찾기

1학기 필수교양 3가지 + 핵심교양
2학기 필수교양 3가지 + 핵심교양

2단계

담아보기

에브리타임 실행
시간표 누르기
오른쪽 상단 + 버튼
전공/영역 누르기
브라이트칼리지 찾기
원하는 교양 찾기

3단계

시간표 짜기

원하는 교양을 담아서 시간표에 넣기
원하는 요일을 공강으로 만들기
오전수업은 피할 수 있다면 파하기

4단계

인성교육 및 상담

4학년 때까지 총 4번 듣기
1학년 때는 교수님과 할 이야기가
많이 없기 때문에 비추천
각 전공의 교수님과 간단히 상담
BUT. 전공에 대해 알아가고
싶거나 교수님과 친분을
쌓고 싶다면 듣는 것도 추천

주의사항

이런 것 알아가기

교수님은 누구로 골라요?

강의평을 보고 원하는 교수님으로 고르기
혹은 선배들의 추천을 받기

아침수업 듣고 싶어요

술 먹은 다음날 아침수업을 고른 나를 후회하는
그런 상황이 올 것이에요....


**중요
POINT**

공강은 언제가 좋나요

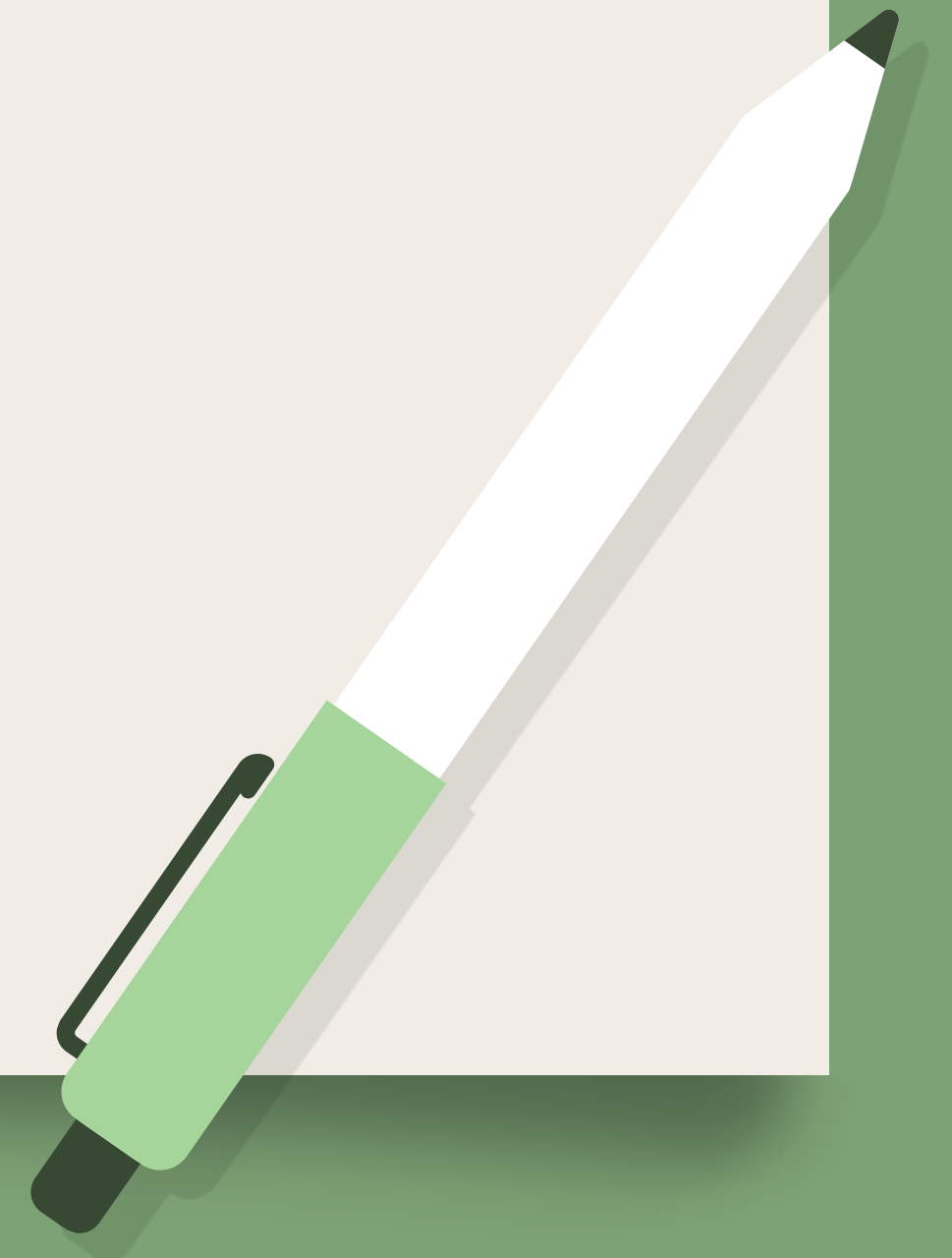
아무래도 월요일이나 금요일이 좋지요
할수만 있다면 월금공강이나 목금공강 추천

20학점 듣고 싶어요

대학생활과 진로설정과 인성교육 및 상담을
담으면 20학점을 들을수가 있어요



Q&A



수강신청 올킬해보자!

웰니스산업융합학부
학생회 일동

